



ARTI
SHADES
gloss color

ARTISTIQUE

Biu:ti

SENZAČNÍ ODSTÍNY OD ZNAČKY ARTISTIQUE

JEDINEČNÝ LESK

ARTI SHADES GLOSS COLORS od značky Artistique poskytují nádherný lesk, přirozené odstíny a ohromující výsledky barvení. Jsou ideální pro aktuální trendy barvicích technik jako babylights, tónování a balayage.

Speciálně vyvinuté ARTI SHADES aktivátory: miska a aplikační láhev – přinášejí opravdu snadné použití.

Biu:ti



UNIKÁTNÍ VLASTNOSTI ARTI SHADES:

- tekutá demi-permanentní barva
- doba působení: pouhých 20 minut
- může být použito na umyté, ručníkem vysušené vlasy
- citlivé složení s velmi jemným pH
- během působení vlasy vyživuje
- ideální pro korekce barevného odstínu a tónování (od délek ke konečkům vlasů)
- obsahuje krystaly pro jedinečné odlesky
- obsahuje extrakt ze semen: směs vitamínu C a antioxidantů, pro zářivou barvu
- vegan složení
- neobsahuje amoniak, silikony, parabeny a PPD
- dostupné v 18 trendy odstínech
- obsah balení: 100ml

Biu:ti



KAMENNÉ KRYSTALY

Obsah kamenných krystalů ve složení zajišťuje vynikající péči o vlasy během barvení a maximální ochranu vlasů. Během 20 minut ARTI SHADES vytvoří nádherné barevné výsledky s jedinečným leskem.

ARTI SHADES vám umožní barvu vlasů oživit, zvýšit sytost, zkorigovat nebo zjemnit. Přečtěte si způsob použití a odhalte množství možností, které vám ARTI SHADES poskytnou. Jednoduše jedinečná barva pro jakékoli techniky barvení nebo požadavky klienta:

NECHTE ROZKVITNOUT SVOU KREATIVITU!

Biu:tli



ARTI SHADES GLOSS COLOR

návod k použití:

Mixovací poměr 1:1 s aktivátorem v lahvičce nebo v misce.

1. Vyberte si zvolený odstín ARTI SHADES

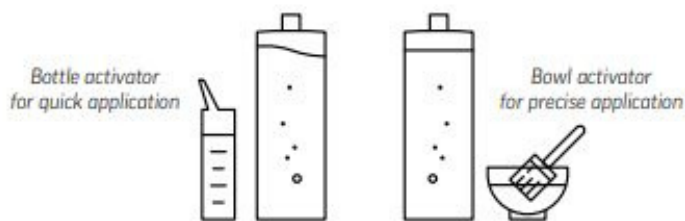
2. Vyberte si typ aktivátoru

Lahvový aktivátor: Pro rychlou a pohodlnou aplikaci.

Aktivátor v misce: pro preciznější nanášení pomocí aplikačního štětce.

3. Zatřepejte láhev nebo míchejte v misce po dobu 2-3 minut, dokud nevznikne gelová konzistence.

4. Aplikujte a nechte působit 20 minut při pokojové teplotě.



Jak vytěžit co nejvíce z použití ARTI SHADES?

1. Důvěřujte procesu:

Během aplikace může vypadat barva tmavší, neboť formulace ARTI SHADES obsahuje kombinaci přímých a oxidačních barvicích složek. Pigmentace barvy je často patrná ihned, neboť působení začíná ihned. Přestože vám bude odstín připadat tmavší, důvěřujte procesu a nesmývejte barvu dříve než po 20 minutách působení.

2. Aplikujte na ručníkem vysušené vlasy.

ARTI SHADES musí být vždy aplikovány na ručníkem vysušené vlasy. Jakýkoli stylingový nebo ošetřující produkt může snížit efektivnost a výsledný vzhled: výsledek může být mdlý nebo příliš tmavý, případně barva nebude držet příliš dlouho ve vlasech.

3. Aplikační čas je 20 minut

Nechte působit ARTI SHADES 20 minut, aby se zajistil výsledný barevný efekt a dlouhotrvající barevnost.

Biu:ti

4. Nevyšujte teplotu

Nepřidávejte teplo během působení barvy, barvu nechte působit při pokojové teplotě. Přílišné teplo může způsobit, že barva bude příliš intenzivní nebo vyschne během působení. Výsledek bude následně mdlý nebo příliš tmavý a barva nebude držet dostatečně dlouho ve vlasech.

5. Rada na závěrečné umytí

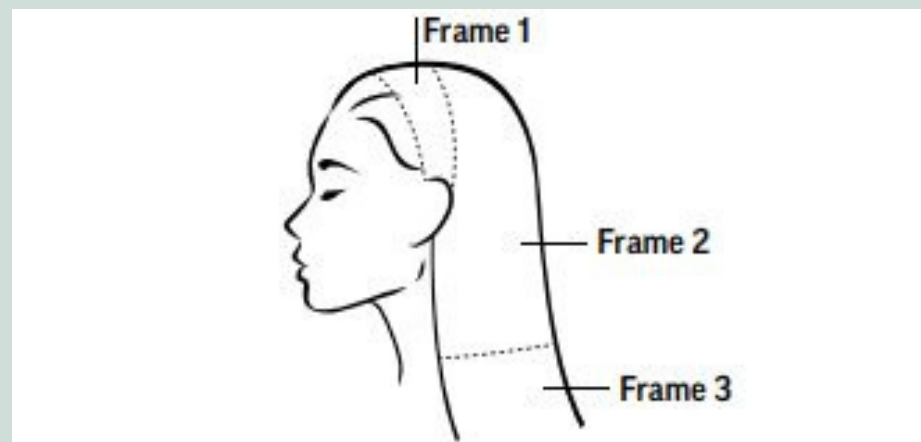
Po 20 minutách doporučujeme barvu důkladně z vlasů vymýt čistou vodou. Barva obsahuje pečující složky, které zjemňují vlasy během barvení. Pro zachování tohoto efektu proto nedoporučujeme při závěrečném umytí použít šampon, ale pouze čistou vodu.

Pro dokonalé barevné výsledky aplikujte barvu ve 3 rámcích:

Frame1: 1-1,5 cm na kořínky a odrosty.

Frame2: Hlavní část - začíná tam, kde končí Frame1.

Frame3: konce porézních vlasů (ne každé vlasy mají Frame3).



Úplné zbarvení - návod k použití:

Úplné zbarvení se využívá k oživení stávající barvy zákazníka. ARTI SHADES jsou velmi vhodné pro osvěžení permanentních barev. Pro nejlepší výsledky si prohlédněte návody k použití jednotlivých barev (EXPERIENCE, SEASONS, ARTI SHADES). Aplikace barev po částech (Frames) zajistí maximální výsledky barvení.

Frame1: Pro část 1 vždy použijte barvu ARTISTIQUE EXPERIENCE nebo SEASONS. Nechte působit, opláchněte a následně aplikujte ARTI SHADES na část Frame2 nebo část Frame3.

Frame2: Aplikujte ARTI SHADES na ručníkem vysušené vlasy. Aplikáční doba je 15-20 minut, v závislosti na porozitě vlasů.

Frame 3: Aplikujte ARTI SHADES na čisté vlasy a nechte působit 10 nebo 20 minut, v závislosti na porozitosti vlasů.

Tónování vlasů - návod k použití:

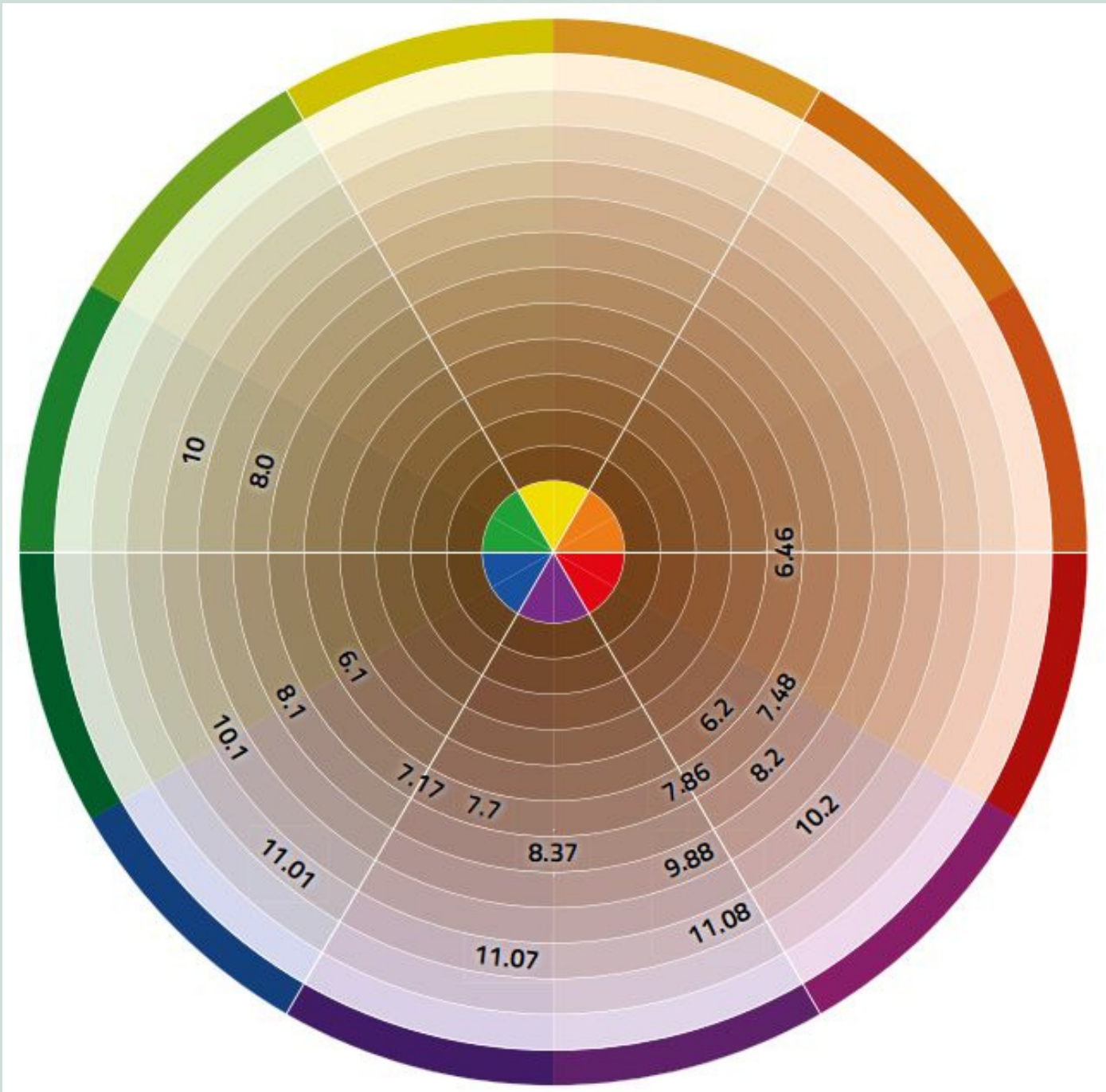
Tónování se stalo nejpopulárnějším vlasovým ošetřením v salonech po celém světě. ARTI SHADES barvy vám pomohou dosáhnout perfektního výsledného odstínu - od pastelových až po popelavé. Aplikace barvy po částech (FRAME) zaručí maximální výsledky nejen odstínu, ale také kvality vlasů.

Melír nebo zesvětlování vlasů:

Frame1: Pro část 1 použití ARTI SHADES na čisté, ručníkem vysušené vlasy. Doba působení pro čerstvě zesvětlené vlasy je 20 minut.

Frame2: Naneste ARTI SHADES na čisté vlasy a při čerstvě odbarvených vlasech nechte působit 15-20 minut, v závislosti na porozitosti vlasů.

Frame3: Naneste ARTI SHADES na čisté vlasy a u čerstvě odbarvených vlasů nechte působit 10-20 minut, v závislosti na porozitosti vlasů.



Biu:ti

BASE COLOR	12	11	10	9	8	7	6	5→1
N° 6.1 EXOTIC BRUNETTE								
N° 6.2 DARK CHAMPAGNE								
N° 6.46 SPICY PUMPKIN								
N° 7.17 GORGEOUS GREY								
N° 7.48 PEACHY PINK								
N° 7.7 SHIMMERING VIOLET								
N° 7.86 SPARKLING FUCHSIA								
N° 8.0 MEDIUM MELLOW								
N° 8.1 SHADY ASH								

Biu:ti

BASE COLOR	12	11	10	9	8	7	6	5→1
N° 6.1 EXOTIC BRUNETTE								
N° 6.2 DARK CHAMPAGNE								
N° 6.46 SPICY PUMPKIN								
N° 7.17 GORGEOUS GREY								
N° 7.48 PEACHY PINK								
N° 7.7 SHIMMERING VIOLET								
N° 7.86 SPARKLING FUCHSIA								
N° 8.0 MEDIUM MELLOW								
N° 8.1 SHADY ASH								

Biu:ti

BASE COLOR	12	11	10	9	8	7	6	5→1
N° 8.2 BEACHY PEARL								
N° 8.37 GOLDY PLUM								
N° 9.88 BLUSHY PINK								
N° 10.0 SUNNY BLONDE								
N° 10.1 SMOKE BOMB								
N° 10.2 PEARLY SUN								
N° 11.01 BOMBSHELL SILVER								
N° 11.07 ICE CLOUD								
N° 11.08 MILKY PORCELAIN								

Biu:tli

ARTISTIQUE

Love is in the hair

www.biutli.sk | www.biutli.cz | www.biutli.hu

Biu:ti